



| | | | |
|------------|------------------------|-------------|---------------------|
| Headline | Income tax calculation | | |
| MediaTitle | China Press | | |
| Date | 11 May 2019 | Language | Chinese |
| Section | Business | Color | Full Color |
| Page No | A10 | ArticleSize | 330 cm ² |
| AdValue | RM 6,509 | PR Value | RM 19,527 |
| | | | |
| | | | |



● 内陆税收局热线: 1-800-88-5436 /
+603-7713 6666 (海外拨电)

● 网站: www.hasil.gov.my





税月无忧 17

所得税怎么算？

报税季节来临，受薪一族都会收到公司发出的 EA 表格，列出你去年的收入，供报税用途。

你只需要根据 B 至 F 的部分，正确地填写报税表。F 部分（减免）的总额必须移到 B9（减免总额）的部分，以便计算应缴纳的所得税。

大致上，计算税务是从法定收入（Statutory income）开始，这时各种收入来源与开销是分开计算的。


譬如，租金总收入扣除门牌税、地税、火险保费等等后，就称为法定租金收入。

所有法定收入加总就得到综合收入（Aggregate income）。

综合收入扣除各项捐款、捐赠礼物之后便可取得总收入（Total income）。欲知道哪些捐款、捐赠享有扣税，请参考“税月无忧”5：做慈善也能扣税？

总收入扣除各项可享有的减免总额后，就是可征税收入（Chargeable income/taxable income）。可征税收入乘与税率，就能得知所得税应缴多少。

若可征税收入不超过 3 万 5000 令吉，可享有个人税务回扣 400 令吉。若与妻子一同报税而可征税收入不超过 3 万 5000 令吉，你可享有高达 800 令吉的税务回扣（即个人 400 令吉，妻子 400 令吉）。回扣 400 令吉或 800 令吉后，就是须缴或退还的税务。



说实在的，如果是用传统纸本报税，这些加加减减金额都需要自己计算，有时候忙中有错，采用电子报税的话，所有的计算工作都由系统代劳，报起税来就相对的轻松了。

在填写报税表格时若有疑惑，或可亲临税收局询问、或登录电子报税表后点击注释表（BE 2018 Explanatory note）查看，内陆税收局官方网站也有大量资料可供参考。

| 2018 估税年税率 | |
|---------------------|------|
| 可征税收入（令吉） | % |
| 0 – 5000 | 0 |
| 5,001 – 20,000 | 1 |
| 20,001 – 35,000 | 3 |
| 35,001 – 50,000 | 8 |
| 50,001 – 70,000 | 14 |
| 70,001 – 100,000 | 21 |
| 100,001 – 250,000 | 24 |
| 250,001 – 400,000 | 24.5 |
| 400,001 – 600,000 | 25 |
| 600,001 – 1,000,000 | 26 |
| 超过 1,000,000 | 28 |